

FREE
PAPER
MODEL

<http://edificiosdepapel.blogspot.com>



Almacén Portuario
Model No: 1479 B

Scales: N



FABRICA 3.X

Modelo nº: 1478 a 1483 (A, B & C)

Fecha: 05/2014

Escala: 1/56, 1/72, H01/87, 1/100, N1/160, Z1/220

©2014 Edificios de Papel-Este material puede ser copiado sólo para uso doméstico no comercial/These materials may be copied for incidental, non-commercial home use.



Acerca del modelo:

La categoría dedicada a instalaciones industriales incluye aquellas maquetas de papel que pueden utilizarse para representar fábricas, almacenes, depósitos, naves, talleres, barracones, garages, o incluso como estación de bomberos, supermercados o almacenes comerciales.

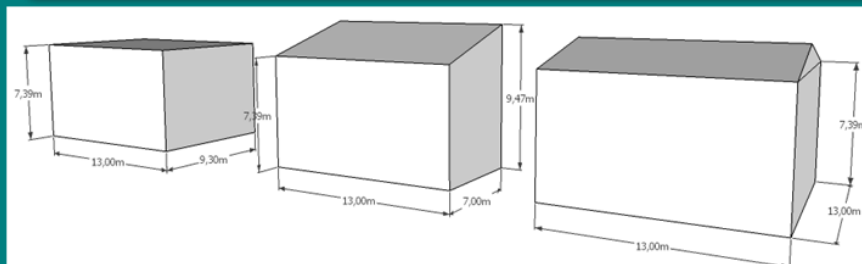
La hemos denominado categoría “Fábricas” (“Factories”) y se amplía ahora con la nueva serie que hemos denominado “Almacén Portuario”. Se trata nuevamente de diseños con fachadas modulares que pueden combinarse con combinando los 3 tipos diferentes de edificios disponibles.

Son ideales para personalizar vuestras escenografías de wargames y maquetas para trenes eléctricos.

En atención a vuestras peticiones para reducir el tamaño de los ficheros, en esta serie publicamos cada edificio en entradas separadas, por lo que cada diseño de la serie da lugar a tres entradas, una para cada edificio (A, B y C).



3 Edificios diferentes para cada modelo de la serie 3 different buildings for each of the models of the series





FABRICA 3.X

Modelo nº: 1478 a 1483 (A, B & C)

Fecha: 05/2014

Escala: 1/56, 1/72, H01/87, 1/100, N1/160, Z1/220


©2014 Edificios de Papel-Este material puede ser copiado sólo para uso doméstico no comercial/These materials may be copied for incidental, non-commercial home use.

Acerca del modelo:

Con cada modelo podrás ir intercambiando las distintas fachadas que iremos incorporando a la serie cada semana.

Como siempre, cada entrega está disponible en 6 escalas. Cada modelo con 3 edificios incluye por lo tanto 18 maquetas de papel en 3 ficheros independientes.

Para esta serie hemos realizado un modelo básico con las medias fachadas y techos en azul claro, con una fachada principal con tres puertas de persiana en verde, con ventanillas.



©2014 Edificios de Papel - <http://edificiosdepapel.blogspot.com>

Este material tiene es para uso doméstico no comercial - This material is intended for non comercial use.

Existen, por el momento, 6 variedades para los laterales y fachadas traseras, que iremos publicando cada semana.

La colección permite que realicéis innumerables combinaciones de edificios, fachadas y texturas, tal como os mostramos en las imágenes. Son simples sugerencias puesto que hay muchas más posibilidades. Sigue la colección y construye el complejo que mejor se adapte a tu maqueta.




FABRICA 3.X

Modelo nº: 1478 a 1483 (A, B & C)

Fecha: 05/2014

Escala: 1/56, 1/72, H01/87, 1/100, N1/160, Z1/220

©2014 Edificios de Papel-Este material puede ser copiado sólo para uso doméstico no comercial/These materials may be copied for incidental, non-commercial home use.



©2014 Edificios de Papel - <http://edificiosdepapel.blogspot.com>
Este material tiene es para uso doméstico no comercial - This material is intended for non comercial use.



©2014 Edificios de Papel - <http://edificiosdepapel.blogspot.com>
Este material tiene es para uso doméstico no comercial - This material is intended for non comercial use.



FABRICA 3.X

Modelo nº: 1478 a 1483 (A, B & C)

Fecha: 05/2014

Escala: 1/56, 1/72, H01/87, 1/100, N1/160, Z1/220

©2014 Edificios de Papel-Este material puede ser copiado sólo para uso doméstico no comercial/These materials may be copied for incidental, non-commercial home use.

Instrucciones de Montaje:

0.- Al recortar las piezas, presta atención a tu línea de corte pues tendrá efecto en el resultado final, especialmente si usas papel de poco gramaje (75 g/m²); es elección tuya si dejas o no el reborde negro que rodea la figura

1.- Dobla la pieza y las pestañas según el sentido que indica la flecha amarilla

2.- Pega las dos fachadas y espera a que seque la cola

3.- Cuando las piezas estén secas, añade el tejado al modelo. Si se ven trozos de papel blanco porque las piezas te hayan quedado desajustadas, puedes imprimir otra pieza de tejado y pegarla encima. Ten en cuenta que el acabado final del modelo depende muchísimo de la calidad de papel que estés usando y de la impresora.

Nuestra recomendación es usar papel de 140 g/m² (papel de impresora laser) como mínimo, que ofrece algo más de dureza que los folios de 75 g/m² (calidad estándar). Pero si lo que deseas es un modelo con acabado de maqueta es mejor que pegues las piezas del recortable en una cartulina, o en un cartón, y luego procedas al montaje, la diferencia de calidad es más que notable al hacerlo así.

Si optas por esta forma de montaje recuerda que la cola blanca suele estirar mucho, no uses grandes cantidades y una vez el papel y el cartón queden encolados es conveniente ponerle un peso encima para evitar que la cartulina pueda retorcerse.



FABRICA 3.X

Modelo nº: 1478 a 1483 (A, B & C)

Fecha: 05/2014

Escala: 1/56, 1/72, H01/87, 1/100, N1/160, Z1/220



©2014 Edificios de Papel-Este material puede ser copiado sólo para uso doméstico no comercial/These materials may be copied for incidental, non-commercial home use.

About the model:

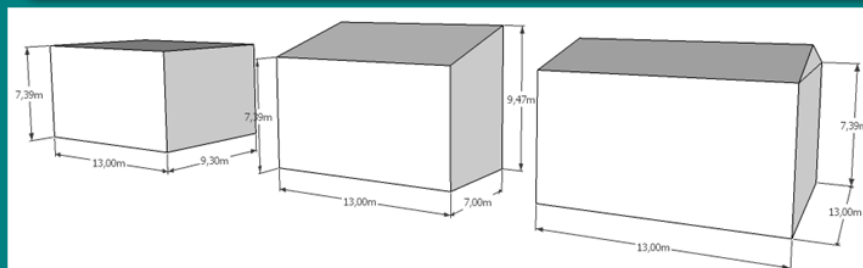
The category called “Fábricas”(“Factories”) include all paper models used as industrial facilities: factories, warehouses, depots, barracks or even garages. They are ideal to customize your wargame and model train sceneries.

This category is now getting bigger with this new series named “Logistic warehouse”. Again, the series is being designed in modular façades that can be combined with 3 different types of buildings.

Answering to your request to have smaller files, in this series each building is published in separate posts. Therefore, each design will be posted in 3 entries, one for each of the buildings (A, B and C)



3 Edificios diferentes para cada modelo de la serie 3 different buildings for each of the models of the series



This collections will allow you to make countless combinations of buildings, façades and textures, as new models are published every week.



FABRICA 3.X

Modelo nº: 1478 a 1483 (A, B & C)

Fecha: 05/2014

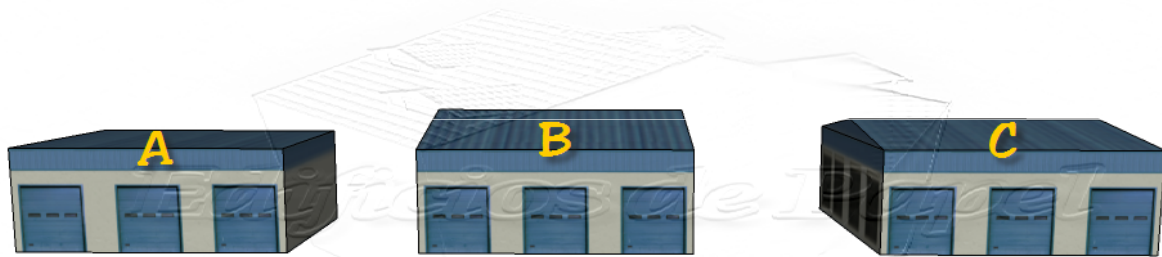
Escala: 1/56, 1/72, H01/87, 1/100, N1/160, Z1/220

©2014 Edificios de Papel-Este material puede ser copiado sólo para uso doméstico no comercial/These materials may be copied for incidental, non-commercial home use.

About the model:

Each paper model is available in 6 scales, as usual. 3 building designs per model will allow you enjoying 18 paper models in 3 files.

For this series, the basic design is made in green roofs. The main façade has 3 roller shutter doors with small windows.



©2014 Edificios de Papel - <http://edificiosdepapel.blogspot.com>

Este material tiene es para uso doméstico no comercial - This material is intended for non comercial use.

So far, there are 6 designs of back façade that will be posted every week. The collection allows countless combinations of buildings, façades and textures, as you can see in the photos. Follow us and customize your layouts.




FABRICA 3.X

Modelo nº: 1478 a 1483 (A, B & C)

Fecha: 05/2014

Escala: 1/56, 1/72, H01/87, 1/100, N1/160, Z1/220

©2014 Edificios de Papel-Este material puede ser copiado sólo para uso doméstico no comercial/These materials may be copied for incidental, non-commercial home use.



©2014 Edificios de Papel
<http://edificiosdepapel.blogspot.com>



©2014 Edificios de Papel
<http://edificiosdepapel.blogspot.com>
Este material tiene es para uso doméstico no comercial.
This material is intended for non comercial use.



FABRICA 3.X

Modelo nº: 1478 a 1483 (A, B & C)

Fecha: 05/2014

Escala: 1/56, 1/72, H01/87, 1/100, N1/160, Z1/220

©2014 Edificios de Papel-Este material puede ser copiado sólo para uso doméstico no comercial/These materials may be copied for incidental, non-commercial home use.

Build up recommendations:

0.- Pay attention when you cut the pieces, it is your choice leaving or cutting the Black border all over outlining the figure. This decision will have an effect in the final product.

1.- Follow the yellow arrows to fold the pieces and the flaps.

2.- Glue first the façades and wait till it gets completely dry.

3.- When the paper is not longer wet, proceed with the roof: glue it to the model. If blank areas are visible due to some the pieces not being aligned, you can print the roof again and paste it over the first one.

Bear in mind that final results depend largely on the quality of the printer and the paper used.

Our recommendation is that you use 140 g/m² paper (laser printer paper), it offers a better endurance rate than regular 75 g/m² sheets. If you wish your model to look professional, you better paste the cut paper pieces into cardboard or carton prior to building up the model. The difference in the final product will be remarkable.

If you choose to do so, remember that white glue tends to stretch out, so make sure you don't use large amount of it. Another piece of advice is that you put a heavy weight over the carton and paper while the glue gets dry, this will prevent your piece to roll over itself.



FABRICA 3.X

Modelo nº: 1478 a 1483 (A, B & C)

Fecha: 05/2014

Escala: 1/56, 1/72, H01/87, 1/100, N1/160, Z1/220

©2014 Edificios de Papel-Este material puede ser copiado sólo para uso doméstico no comercial/These materials may be copied for incidental, non-commercial home use.

Medidas de la miniatura en función de la escala / Model dimensions for each scale:

Model No	Nombre		m	HO 1/87	N 1/160	Z 1/220	1/72	1/56	1/100
				cm	cm	cm	cm	cm	cm
1445	Fábrica 1.1 - Edificio 1	Ancho/Weight	13,00	14,95	8,19	5,85	18,04	23,21	13,00
		Fondo/Depth	9,30	10,70	5,86	4,19	12,91	16,60	9,30
		Alto total/Total height	7,39	8,50	4,66	3,33	10,26	13,19	7,39
1445	Fábrica 1.1 - Edificio 2	Ancho/Weight	13,00	14,95	8,19	5,85	18,04	23,21	13,00
		Fondo/Depth	7,00	8,05	4,41	3,15	9,72	12,50	7,00
		Alto fachada/Height facade	7,39	8,50	4,66	3,33	10,26	13,19	7,39
		Alto total/Total height	9,47	10,89	5,97	4,26	13,14	16,90	9,47
1445	Fábrica 1.1 - Edificio 3	Ancho/Weight	13,00	14,95	8,19	5,85	18,04	23,21	13,00
		Fondo/Depth	13,00	14,95	8,19	5,85	18,04	23,21	13,00
		Alto fachada/Height facade	8,81	10,13	5,55	3,96	12,23	15,73	8,81
		Alto total/Total height	7,49	8,61	4,72	3,37	10,40	13,37	7,49

